



Informe Anual de Resultados

AÑO 2023

Fundación Social Camino de María

NIT. 900.208.889-1

Mensaje de la Presidenta a la Junta Directiva y a la Asamblea Anual de Miembros Asociados

Es un placer compartirles nuestro Informe de Gestión 2023, con los buenos resultados obtenidos por la Fundación Social Camino de María, que muestran los avances significativos en todos los campos en los cuales nos desempeñamos.

Fundamentados en la Misión de dignificar la vida de familias del suroccidente de Barranquilla, recibida como responsabilidad y legado de nuestra fundadora la Hna. Luz Dary Cardona Londoño, diseñamos nuestro Modelo de Gestión estructurado bajo los siguientes principios.

I. Modelo de Gestión



- Centramos nuestra gestión en la Evangelización, como núcleo fundamental de nuestro trabajo.
- Generamos una red de apoyo a las familias y promovemos un nuevo camino que transmite la alegría de la palabra de Dios para buscar la transformación en sus vidas.
- Mediante la Gestión de Escolarización, a través de la inserción en el sistema escolar y la alfabetización, le apuntamos a que nuestros niños y adolescentes logren en un futuro una vida digna, para salir del círculo de pobreza en el cual se encuentran.
- La familia es nuestra unidad básica de intervención. Se recibe a la familia completa y se presta un servicio integral que busca propiciar condiciones más estables para mitigar la vulnerabilidad del entorno del niño.
- Los Servicios a la Familia protegen la escolarización, reduciendo la deserción escolar.

II. Población Beneficiaria

Nuestra población beneficiaria se compone de niños, niñas y adolescentes (NNA) entre 6 y 17 años, provenientes de hogares de una alta vulnerabilidad socio-económica (pobres y pobres extremos), asentados en sectores marginales del área de influencia de nuestra sede. La ubicación de nuestra sede en el barrio La Paz del Suroccidente de Barranquilla es un sitio privilegiado para la prestación de los servicios que ofrecemos a nuestros beneficiarios, dado que para ellos ofrece fácil acceso mientras nuestra operación se está desarrollando en una zona más segura y con oferta de servicios públicos.

III. Portafolio de Servicios

A partir del Modelo de Gestión se desprenden los 3 programas fundamentales:

1. Gestión de Escolarización
2. Servicios a la Familia
3. Evangelización

Los servicios de cada programa se enumeran en el siguiente cuadro:

Fundación Social Camino de María		
Portafolio de Servicios 2023 -2024		
1. GESTION DE ESCOLARIZACION	2. SERVICIOS A LA FAMILIA	3. EVANGELIZACION
1.1. Adaptación escolar	2.1. Servicios básicos	3.1. Grupos de Oración
1.2. Alfabetización para NNA	2.1.1. Información y orientación	3.1.1. Rosario de la aurora
1.2.1. Alfabetización - Básica	2.1.2. Caracterización Familiar (Ficha)	3.1.2. Escuela de María
1.2.1. Alfabetización - Tutorías	2.1.3. Vinculación Formal a FSCM	3.1.3. Grupos Juveniles
1.3. Gestión de oferta escolar	2.2. Voluntariado activo	3.1.4. Grupo de Niños y Niñas
1.3.1. Gestión de cupos para Brujula	2.3. Escuela de Padres	3.1.5. Grupos de oración niños con discapacidad
1.3.2. Gestión de cupos para aceleración	2.4. Apoyo psico-social	
1.3.3. Gestión de cupos para validación	2.5. Padres productivos	
1.3.4. Gestión de cupos escolares (tradicional)	2.5.1. Capacitación en artes y oficios	
1.3.5. Gestión de cupos NNA neuro-diversos (C.D.)	2.5.2. Apoyo para el emprendimiento	
1.3.6. Gestión de cupos vocacionales	2.6. Apoyo socio-economico	
1.4. Acompañamiento psico-social a NNA	2.6.1. Apoyo en Paquetes alimentarios (mercados)	
1.5. Logística (Kit Escolar y de aseo, Uniforme)	2.6.2. Apoyo para arriendos	
1.6. Alimentación Escolar	2.6.3. Apoyo para servicios públicos	
1.7. Becas / Plan Padrino (Una luz de esperanza)	2.6.4. Apoyo para medicinas / salud	
	2.6.5. Apoyo para transportes y gestión de documentos	
	2.6.6. Apoyo para dotación de emergencia	
	2.6.5. Apoyo para imprevistos y contingencias	
	2.7. Apoyo para mejoramiento de vivienda	
	2.8. Jornadas de integración y recreación	
	2.9. Servicios de apoyo familiar con aliados	

1. Gestión de Escolarización

Nuestro programa bandera Gestión de Escolarización apoya a un segmento de la población totalmente desatendida por otras instituciones, esto es, niños y jóvenes desescolarizados en condiciones de vulnerabilidad, que por su situación familiar suspendieron el estudio o nunca han podido acceder a él. En muchos casos son jóvenes cuya edad no les permite atender un grado escolar por encontrarse en condición de extraedad. Se hace necesario entonces, y teniendo como eje central la evangelización y formación en valores, adelantar todo un trabajo para que logren escolarizarse o vincularlos a una institución vocacional o técnica y darles herramientas para defenderse en la vida. En este proceso tratamos de que superen las barreras que les han impedido el acceso a la educación. En términos generales los servicios que prestamos en este programa son:

- Adaptación del niño o joven y padres al entorno educativo.
- Nivelación académica dirigida a niños y adolescentes no escolarizados o en situación de extra edad.
- Gestión de cupos y becas en instituciones públicas y/o privadas.
- Alfabetización de niños y adolescentes.
- Refuerzo académico para mejorar el rendimiento escolar.
- Seguimiento del niño y joven en la institución educativa aceptada
- Escolarización de niños en situación de discapacidad.
- Ruta de estudio para niños con dificultades de aprendizaje no diagnosticados.

Una vez que nuestros estudiantes han cumplido la primera etapa del programa de escolarización dentro de las instalaciones de la Fundación, gestionamos su ingreso al sistema escolar colombiano. Trabajamos de la mano de colegios públicos y privados e instituciones para que continúen con su proceso de nivelación académica. En 2023 trabajamos con 14 instituciones educativas públicas y privadas que se han convertido en nuestros aliados del programa.

1.a. Logros de Gestión de Escolarización

En 2023 atendimos **239 niños y adolescentes** en nuestro programa **Gestión de Escolarización**, de los cuales el **93 % (222 niños)** continuaron activos o terminaron **Escolarizados** y el **7% (17 niños)** salieron del programa antes de ingresar a una institución educativa. Gestionamos 28 cupos de la comunidad para un total de 267 niños y jóvenes atendidos por los servicios del programa.

También entregamos 159 kits escolares, 71 uniformes y calzado, 102 kits de aseo y 250 aguinaldos. Con estos apoyos logísticos buscamos que los niños estén bien presentados y logren el sentido de pertenencia en sus instituciones, al tiempo que tratamos de reducir la deserción del programa.

1.b. Plan Padrino Una Luz de Esperanza

El Plan Padrino una Luz de Esperanza se lanzó en **julio de 2023**. Tuvo un logro significativo de **60 niños y jóvenes apadrinados** con lo cual se generó un ingreso por becas de **\$78.245.467** en el 2º semestre del año, **dando un promedio de beca niño/mes de \$185.000**.

Los padrinos sienten mucha satisfacción al poder apadrinar a un niño no escolarizado y contribuir para que ingrese al sistema público escolar, al lograr nivelarse en un grado académico regular, a través de nuestro Programa de Escolarización. Al tiempo, con el apoyo económico de estas becas podemos mantener a un grupo importante de niños en instituciones privadas para que logren las certificaciones y documentos necesarios para su ingreso al sistema público.

1.c. Alimentación Escolar

Niños, niñas y adolescentes entre 6 y 17 años, provenientes de hogares de una alta vulnerabilidad socioeconómica, son los que atendemos con este servicio.

De manera continua durante los últimos 11 meses de 2023 servimos en promedio **40 desayunos y 100 almuerzos diarios de lunes a viernes y 75 meriendas reforzadas los sábados**. Estas raciones diarias se entregan con bases en una dieta balanceada, fundamental para su buen desarrollo físico y para garantizar su permanencia en nuestros programas, teniendo en cuenta que, en la mayoría de los casos son el único alimento que reciben en el día.

2. Servicios a las Familias

Buscamos propiciar condiciones más estables para las familias y reducir la vulnerabilidad del entorno del niño. De esta manera le apuntamos a reducir la deserción escolar. Entre los servicios que ofrecemos podemos mencionar:

- Apoyo y ayuda temporal (arriendo, transporte, servicios públicos, documentación, medicina, ropa y calzado).

- Intervención psicológica.
- Apoyo personal y espiritual.

En 2023 entregamos **424 mercados y 372 donaciones ocasionales**. Mediante **el apoyo social** beneficiamos a **124 personas individuales inversión \$ 13.117.500**.

Destacan durante el año los servicios de **Mejoramiento de Vivienda y Dotación para Emergencias**, a través de los cuales **se beneficiaron 7 familias con una inversión de \$17.096.194**.

3. Evangelización

Centramos nuestra obra en la Evangelización y así promulgamos vivir la vida de Cristo Jesús. Nuestros programas de evangelización permiten crear una red de apoyo y generar comunidad a nuestras familias beneficiadas, al tiempo que fortalecemos su espiritualidad. Contamos con varios grupos que se reúnen presencial y virtualmente a diferentes horas del día y en diferentes días de la semana.

Grupos

- Rosario de Aurora (diario y virtual)
- Escuela de María (los sábados para madres/padres)
- Mi Ser Creativo (para niños en situación de discapacidad)
- Grupo Juvenil Shemá
- Cofradía del Sagrado Corazón de Jesús
- Corazoncitos de Jesús y María
- Amigos del Corazón de Jesús

IV. Patrocinadores y Benefactores

Más de **260 personas naturales, fundaciones y empresas constituyeron los patrocinadores y benefactores** de nuestra Fundación **en 2023**. Esta cifra creció en un 100% (al compararla con los 130 identificados en 2022) debido a la gestión realizada por la administración y la junta directiva de dar a conocer nuestra Fundación y vincular a más personas e instituciones que desean acompañarnos a adelantar nuestra misión.

Muchos de ellos se han vinculado de manera permanente a nuestra obra con aportes mensuales para apoyar el programa de escolarización y la alimentación de nuestros niños. Otros se vincularon como patrocinadores de la construcción. Entre las instituciones vinculadas resaltamos la participación de la Fundación Argos, la Fundación RamírezMoreno y la Fundación Catalina Muños como nuevos patrocinadores y la permanencia de otras fundaciones y organizaciones que nos vienen apoyando con convicción y generosidad a través de los años.

V. Planta Física y Construcción

Durante el año 2023 finalizamos la construcción del 3er piso en el cual se encuentran la cancha múltiple y la sala de Modisteria. En el primer piso contamos con la capilla, un salón múltiple amplio que se usa también para comedor escolar, batería de cocina y baños, oficinas, lavandería, despensas y closets, y áreas de circulación externas en donde se encuentra el sitio para lavar los platos y el acceso externo. Con esto quedaron listos y en operación el primero y tercerpiso de nuestra sede.

Para 2024 se espera finalizar el segundo piso, en donde están ubicados los salones de clases, biblioteca, psicología, enfermería y otra oficina. La inversión en la sede al cierre del año ascendió a \$ 1.322.299.772.

VI. Análisis de la Situación Financiera

6.1 Crecimiento del Activo

Los activos presentan un crecimiento del 77,63% desde el año 2020, representando un incremento en pesos de \$1.349.062.115

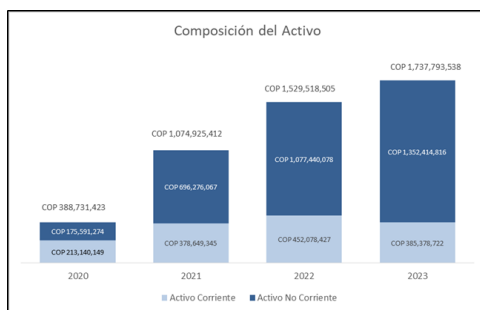
Crecimiento del Activo			
AÑO			
2020	2021	2022	2023
\$ 388,731,423.00	\$ 1,074,925,412.00	\$ 1,429,518,505.00	\$ 1,737,793,538.97



Principalmente los activos crecieron debido a las inversiones significativas realizadas en la construcción de la sede. Mayores detalles se muestran a continuación.

6.2 Composición del Activo No corriente

En los últimos tres años el activo no corriente tuvo un incremento de \$1.176.823.542, siendo el rubro más representativo el bien inmueble.



Composición del Activo				
Año	2020	2021	2022	2023
Activo Corriente	COP 213,140,149	COP 378,649,345	COP 452,078,427	COP 385,378,722
Activo No Corriente	COP 175,591,274	COP 696,276,067	COP 1,077,440,078	COP 1,352,414,816
Activo Total	COP 388,731,423	COP 1,074,925,412	COP 1,529,518,505	COP 1,737,793,538

Discriminación del Activo No Corriente				
Año	2020	2021	2022	2023
Terreno	\$ 175,591,274.00	\$ 175,591,274.00	\$ 175,591,274.00	\$ 175,591,274.00
Construcciones en curso		\$ 508,284,431.00	\$ 875,967,808.00	\$ 1,146,638,498.00
Maquinaria y Equipo		\$ 15,140,437.00	\$ 11,200,000.00	\$ 18,168,698.00
Equipo de Oficina			\$ 8,130,900.00	\$ 8,130,900.00
Equipo de Computación y Comunicación			\$ 13,140,437.00	\$ 14,935,395.00
Depreciaciones		\$ 2,740,075.00	\$ 6,590,341.00	\$ 11,049,949.00
Total Activo No Corriente	\$ 175,591,274.00	\$ 696,276,067.00	\$ 1,077,440,078.00	\$ 1,352,414,816.00

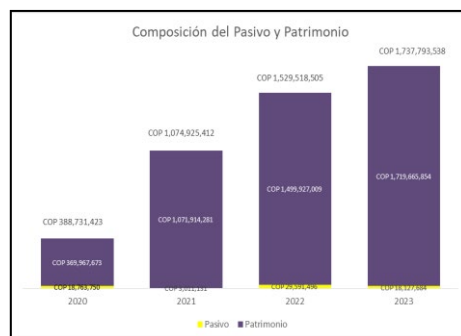
Cifra invertida año a año en construcciones en curso			
Año	2021	2022	2023
Monto invertido	\$ 508,284,431.00	\$ 367,683,377.00	\$ 270,670,690.00

Debido a la construcción de la sede y los esfuerzos realizados, luego de la compra del terreno en el año 2020, se lograron invertir un total de \$1.146 millones de pesos en 3 años en las construcciones en curso, lo cual permitió que en 2023 quedaran habilitados y trabajando el primero y el tercer piso de la sede.

6.3 Composición del Pasivo y Patrimonio

A lo largo de los cuatro años que se están analizando, se puede observar la consolidación patrimonial de la Fundación. Los pasivos al cierre de cada año contable están representados únicamente en las cuentas de operación como impuestos y prestaciones sociales. La consolidación del patrimonio se observa en el incremento patrimonial de \$1.349.698.000 entre el año 1 y el año 4.

Pasivo y Patrimonio				
Año	2020	2021	2022	2023
Pasivo	COP 18,763,750	COP 3,011,131	COP 29,591,496	COP 18,127,684
Patrimonio	COP 369,967,673	COP 1,071,914,281	COP 1,499,927,009	COP 1,719,665,854
Pasivo + Patrimonio	COP 388,731,423	COP 1,074,925,412	COP 1,529,518,505	COP 1,737,793,538



6.4 Estado de Resultado

Las cuentas de Ingresos/ Donaciones, muestran reducciones de año en año como consecuencia de las inversiones realizadas en los años 2020 y 2021 en el terrero y construcciones en curso. En el cuadro (Cifra invertida año a año en construcciones en curso) en la sección 6.2 Composición del Activo No Corriente se observa una inversión de más de \$500 millones en 2021 y que se va disminuyendo poco a poco, toda vez que se han realizado ya las construcciones proyectadas para cada año.

Estado de Resultados Comparativo				
Concepto	Año			
	2020	2021	2022	2023
Donaciones en Dinero				\$ 87,001,576.00
Donaciones para Educación				\$ 5,632,000.00
Donaciones Becas				\$ 78,275,467.00
Donaciones para Funcionamiento				\$ 71,436,000.00
Donaciones por Maticas				\$ 13,100,000.00
Destinacion especifica				\$ 39,248,316.00
Donaciones para Alimentacion				\$ 51,230,338.00
Donaciones para Fortalecimiento Institucional				\$ 23,752,141.00
Donaciones para Construcción				\$ 328,516,891.00
Donaciones para Navidad				\$ 25,341,647.00
Total Donaciones en Dinero			\$ 802,766,436.00	\$ 723,534,376.00
Donaciones en especie para alimentacion			\$ 10,383,597.00	\$ 52,840,093.00
Total Donaciones			\$ 813,150,033.00	\$ 776,374,469.00
Rendimientos Financieros y Descuentos			\$ 5,402,509.00	\$ 18,527,950.00
Recuperaciones			\$ 2,245,861.00	\$ 16,386.00
Otros Ingresos			\$ 7,648,370.00	\$ 18,544,336.00
Total Ingresos/Donaciones	\$ 691,081,575.00	\$ 931,677,872.00	\$ 820,798,403.00	\$ 794,918,805.00
Gastos de Personal			\$ 81,527,734.00	\$ 155,125,656.00
Honorarios			\$ 2,700,000.00	
Impuestos			\$ 22,044,414.00	\$ 6,433,960.00
Servicios			\$ 24,823,129.00	\$ 29,197,367.00
Gastos Legales			\$ 3,008,123.00	\$ 5,689,173.00
Mantenimiento y Reparaciones			\$ 14,429,448.00	\$ 4,357,161.00
Adecuaciones e Instalaciones			\$ 6,646,505.00	\$ 14,287,876.00
Depreciaciones			\$ 3,870,266.00	\$ 4,459,609.00
Diversos			\$ 111,649,069.00	\$ 76,141,191.00
Gastos Administrativos		\$ 108,616,707.00	\$ 270,698,688.00	\$ 295,691,993.00
Donaciones		\$ 119,326,667.00	\$ 118,432,305.00	\$ 152,711,270.00
Gastos Diversos (Asoc. Con Donaciones)		\$ 1,787,890.00	\$ 3,654,683.00	\$ 26,776,696.00
		\$ 121,114,557.00	\$ 122,086,988.00	\$ 179,487,966.00
Gastos y Donaciones	\$ 551,867,553.00			
Gastos	\$ 551,867,553.00	\$ 229,731,264.00	\$ 392,785,676.00	\$ 475,179,959.00
Excedente del Ejercicio	\$ 139,214,022.00	\$ 701,946,608.00	\$ 428,012,727.00	\$ 319,738,845.00

Destaca el incremento de más de \$40.000.000 en las Donaciones en especie para alimentación, gracias a la gestión de la administración al lograr la vinculación de benefactores en esta categoría. También se observa un aumento en los rendimientos financieros.

Merece resaltar que el mayor porcentaje de los ingresos en 2023 fueron destinados a la gestión, es decir a la prestación de los servicios a los beneficiarios.



En cuanto a las cuentas de gastos, se analiza que, pese a que durante todo el año 2023 se estuvo operando en la nueva sede y se incrementó la planta de personal, el aumento en el total de la cuenta ascendió en \$25.000.000 (25%).

De otra parte, también se experimentó un incremento en la cifra de donaciones a beneficiarios de \$34.000.000, que es parte fundamental de la ejecución de la misión.

Comentarios Finales

Estamos comprometidos con el Pacto Global y los Objetivos de Desarrollo Sostenible (ODS) y nos alineamos con las instituciones aliadas y benefactoras para identificar oportunidades y avanzar en la sostenibilidad de nuestra organización.

Durante el año 2023 se aportó a las siguientes metas de los ODS:

	ODS 2 Hambre Cero – Meta 1 - De aquí a 2030, poner fin a todas las formas de malnutrición, incluso logrando, a más tardar en 2025, las metas convenidas internacionalmente sobre el retraso del crecimiento y la emaciación de los niños menores de 5 años, y abordar las necesidades de nutrición de las adolescentes, las mujeres embarazadas y lactantes y las personas de edad.
	ODS 4 Educación de Calidad – Meta 1 - Para 2030, garantizar que todos los niños y niñas completen una educación primaria y secundaria gratuita, equitativa y de calidad que conduzca a resultados de aprendizaje relevantes y efectivos para el Objetivo 4.

Estamos convencidos de que en la medida en que podamos desplegar nuestra misión a través de la prestación de nuestros servicios, se conseguirá el objetivo de dignificar la vida de los beneficiarios que impactamos. Con el mismo convencimiento trabajamos por consolidar nuestra institución en su estructura organizacional, apuntándole siempre a mejorar nuestros procesos y eficiencia.

Les expresamos un sentido agradecimiento a nuestros benefactores y colaboradores, sin ellos no hubiese sido posible presentar los logros de este informe.



Dora Luz Vallejo Calle
Presidenta

Evidencias – Registro Fotográfico 2023

II. Poblacion Beneficiaria



III. Portafolio de Servicios – Gestión de Escolarización



III. Portafolio de Servicios – Gestión de Escolarización – Plan Padrino Una Luz de Esperanza – Alimentación Escolar

Plan Padrino Una Luz de Esperanza

Beca a un Niño Desescolarizado y contribuye para que ingrese al sistema público escolar al lograr nivelarse en un grado académico regular, a través de nuestro Programa de Escolarización.

BECA MENSUAL
VALOR TOTAL: \$360.000 MENSUALES

BECA ESCOLARIZACIÓN • Matrícula y pendeo • Kit escolar y material didáctico • Seguro estudiantil • Uniforme y calzado	\$170MIL MENSUALES
BECA COMPLETA ESCOLARIZACIÓN MEDIA BECA BECA COMPARTIDA	\$170.000 \$190.000 \$60.000
\$170MIL MENSUALES BECA ALIMENTACIÓN «Desayuno/Refrigerio Almuerzo»	\$20MIL MENSUALES
HIGIENE PERSONAL • Pasta dental • Jabón • Desodorante • Cepillo dental • Toalla	\$20MIL MENSUALES

Donación total o parcialmente según tus posibilidades
Bancolombia Cuenta Corriente N° 69240852153
☎ + 57 301 676 8737 📍 Carrera 120 No. 100 – 66, Barrio la Paz, Barranquilla



III. Portafolio de Servicios–Servicios a las Familias–Gestión de Documentos – Apoyo Temporal – Mejoramiento de Vivienda



III. Portafolio de Servicios – Evangelización



V. Planta Física y Construcción



Primera Sede

Segunda Sede

Sede Actual anste de construir



Sede Actual 2023



Primer Piso Salon Múltiple



Primer Piso Salon Múltiple



Primer Cocina



Tercer Piso Cancha Polideportiva



Tercer Piso Taller de Maria



Tercer Piso



Segundo Piso en construcción



Segundo Piso Biblioteca



Segundo Piso aulas en construcción